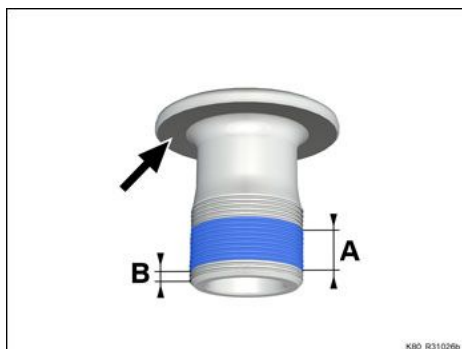


BMW Group - AIR: 2021-06-07 / 19:58
Händler: -/-
Modell: F 900 XR
Fahrzeug-Identifizierungsnummer: WB10K2101M6D74012
Entwicklungsbezeichnung: K84
Typschlüssel: 0K21
Leittyp: 0K21

[BMW Einfahrkontrolle »](#)

Obere Gabelbrücke befestigen

Fahrzeugkonfiguration



- Gewinde reinigen.
- Auf Lenkkopfschraube (1) **umlaufend** im gezeigten Bereich Schraubensicherungsmittel auftragen.



Technische Daten

Schraubensicherung auf
Lenkkopfschraube

A: Breite auf Gewinde

ca.
10 mm

B: Abstand zum
Gewindeende

ca.
3 mm



Schraubensicherungsmittel

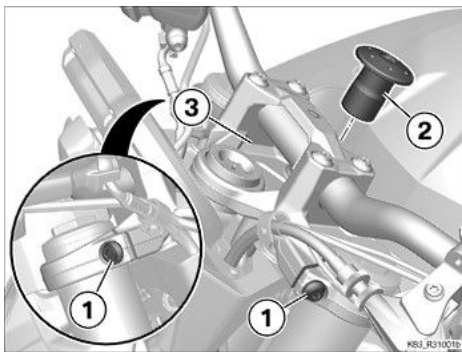
Loctite 243, mittelfest 83 19 2 210 339

- Lenkkopfschraube (1) an **Kopfunterseite (Pfeil)** dünn schmieren .



Schmiermittel

Klüberplex Fluoropan T PTFE 83 23 0 154 884



- Gabelbrücke (3) mit Anbauteilen vorsichtig aufsetzen.

ACHTUNG

Verwendung harter oder scharfkantiger Gegenstände in Bauteilnähe
Bauteilschaden

- Bauteile nicht verkratzen, ggf. abkleben oder abdecken.
-
- Lenkkopfschraube (2) gegen Verkratzen abdecken und mit **Inbusstecknuss ohne Bund** einbauen.



Anziehdrehmomente

Gabelbrücke oben an Steuerrohr

M28 x 1,5

130 Nm

Gewinde im **unteren Bereich** sichern,
[Schraubensicherungsmittel \(Loctite 243, mittelfest\)](#)

Kopfunterseite dünn schmieren, [Schmiermittel \(Klüberplex Fluoropan T PTFE\)](#)

- Klemmschrauben (1) festziehen.

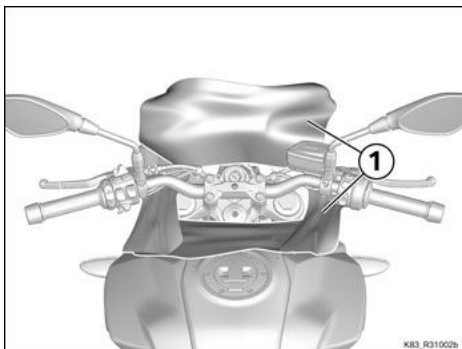


Anziehdrehmomente

Gabelbrücke oben an Standrohr

M8 x 35

19 Nm



- Abdeckungen (1) entfernen.